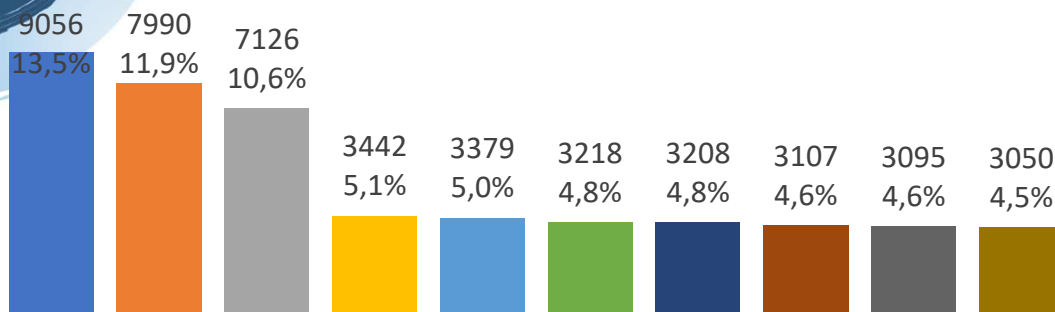


# BOLLETTINO MENSILE LAVORO

Edizione Aprile 2024 - Dati provinciali

## LE PROFESSIONI DEL MESE

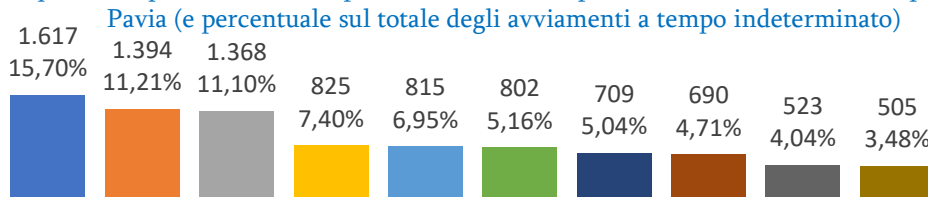
Le 10 qualifiche professionali con più avviamenti nel 2023 in provincia di Pavia (e percentuale sul totale degli avviamenti)



- Professioni non qualificate nel commercio e nei servizi
- Specialisti della formazione e della ricerca
- Professioni qualificate nelle attività ricettive e della ristorazione
- Artigiani ed operai metalmeccanici specializzati e installatori e manutentori di attrezzature elettriche ed elettroniche
- Addetti alle funzioni di segreteria e alle macchine da ufficio
- Professioni qualificate nelle attività commerciali
- Professioni non qualificate nell'agricoltura, nella manutenzione del verde, nell'allevamento, nella silvicoltura e nella pesca
- Addetti alla gestione amministrativa, contabile e finanziaria
- Professioni non qualificate nella manifattura, nell'estrazione di minerali e nelle costruzioni
- Professioni qualificate nei servizi alla persona

## LE PROFESSIONI CON CONTRATTI INDETERMINATI

Le 10 qualifiche professionali con più avviamenti a tempo indeterminato nel 2023 in provincia di Pavia (e percentuale sul totale degli avviamenti a tempo indeterminato)



- Professioni non qualificate nel commercio e nei servizi
- Addetti alle funzioni di segreteria e alle macchine da ufficio
- Addetti alla gestione amministrativa, contabile e finanziaria
- Professioni qualificate nelle attività ricettive e della ristorazione
- Professioni tecniche nelle scienze della salute e della vita
- Professioni qualificate nelle attività commerciali
- Artigiani e operai specializzati dell'industria estrattiva, dell'edilizia e della manutenzione degli edifici
- Professioni non qualificate nella manifattura, nell'estrazione di minerali e nelle costruzioni
- Artigiani ed operai metalmeccanici specializzati e installatori e manutentori di attrezzature elettriche ed elettroniche
- Operai semiqualeficati di macchinari fissi per la lavorazione in serie e operai addetti al montaggio

I dati di questa pagina, estratti da SISTAL, sono consolidati al 31.01.2024

Il presente Bollettino informativo viene pubblicato periodicamente dal Settore Servizi per l'Impiego della Provincia di Pavia, e intende riassumere su base mensile i principali indicatori relativi al mercato del lavoro nel nostro territorio.

I Servizi per l'Impiego della Provincia di Pavia sono erogati dai Centri per l'Impiego dislocati nelle seguenti sedi:

**PAVIA**  
P.zza Ercole Marelli n.9/B, 27100  
pavia@provincia.pv.it

**VOGHERA**  
Via del Popolo n.42, 27058  
voghera@provincia.pv.it

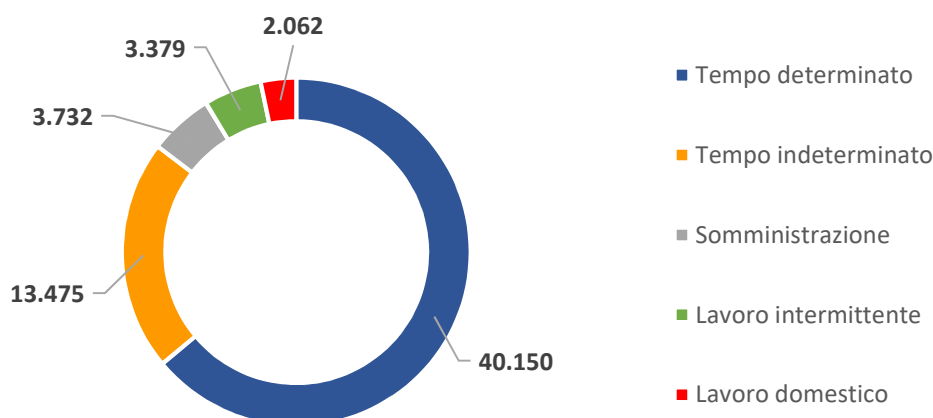
**VIGEVANO**  
Via Boldrini n.1, 27029  
vigevano@provincia.pv.it

Numero unico:  
0382597800

www.provincia.pv.it

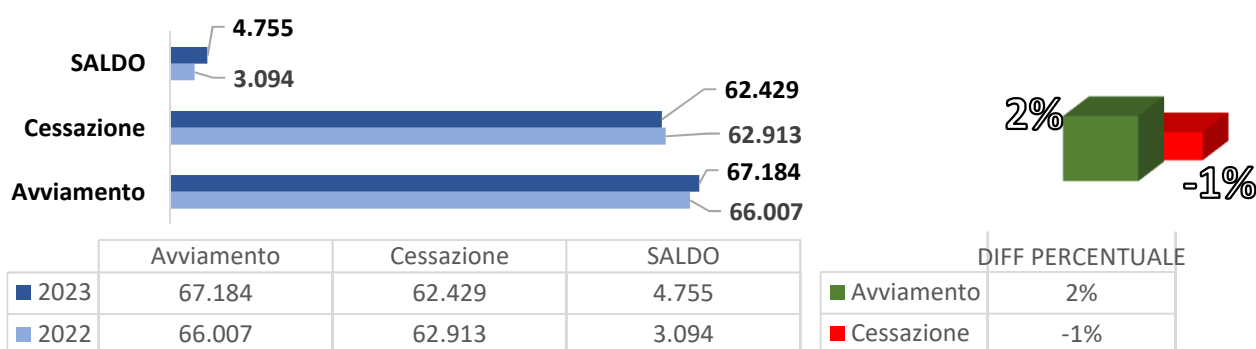
## PRINCIPALI TIPOLOGIE CONTRATTUALI

### Contratti attivati nel 2023



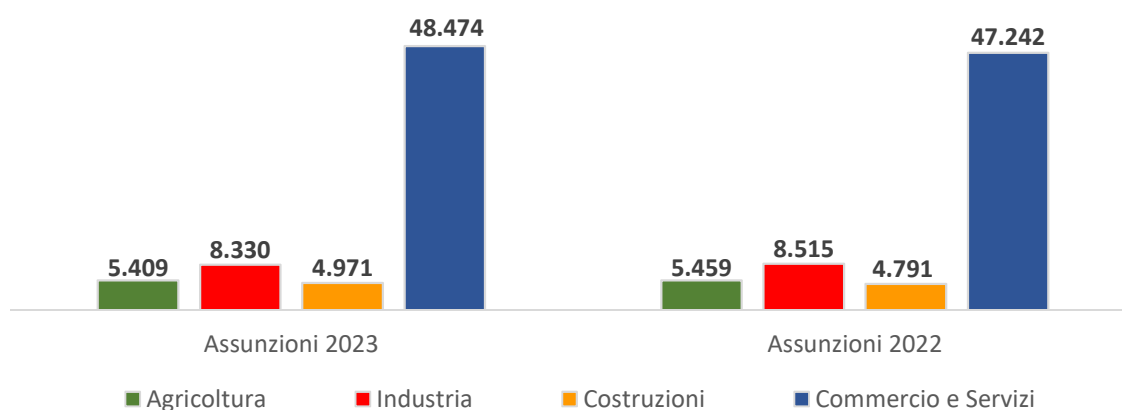
## TREND ASSUNZIONI - CESSAZIONI

Comparazione tra assunzioni e cessazioni in provincia di Pavia tra il 2023 e il 2022



## AVVIAMENTI PER SETTORE

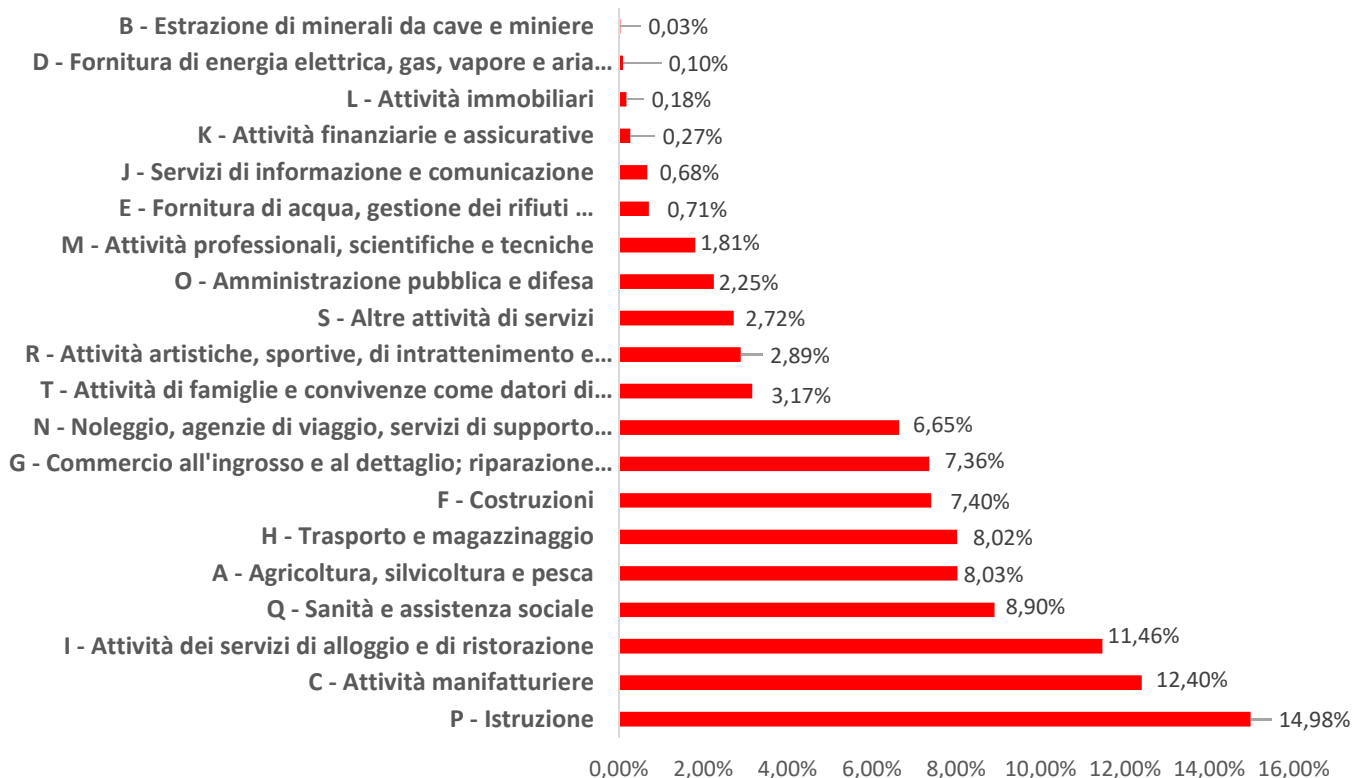
Settori produttivi comparati per numero di assunzioni in Provincia di Pavia



I dati di questa pagina, elaborati da SISTAL, sono consolidati al 31.01.2024: sono al netto degli eventi giornalieri e degli eventi di rapporti non andati a buon fine. Non sono inclusi tirocini, contratti LSU, contratti borsa-lavoro e non specificati. Vengono inclusi solo i dati relativi a soggetti con età compresa tra 15 e 64 anni.

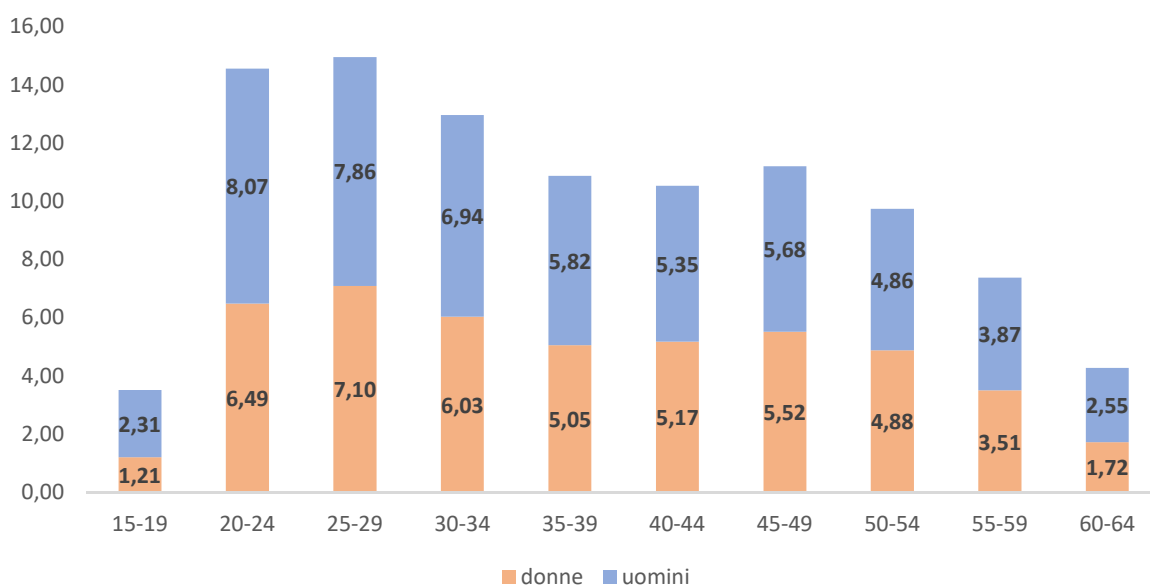
I settori di avviamento (agricoltura, costruzioni, industria, commercio e servizi, servizi pubblici) sono un'elaborazione propria costruita sulla base degli avviamenti per «Sezione ATECO».

**AVVIAMENTI MENSILI PER SETTORE MERCEOLOGICO**  
Provincia di Pavia – 2023



**GENERE ED ETÀ: AVVIAMENTI MENSILI (%)**

Riepilogo avviamenti ordinati per genere ed età nel 2023 in provincia di Pavia



I dati di questa pagina, elaborati da SISTAL, sono consolidati al 31.01.2024

## CONSIDERAZIONI FINALI

Rispetto all'anno precedente, nel 2023 si è assistito a un lieve incremento degli **avviamenti** (+2%) e a una debole riduzione delle **cessazioni** (-1%) da cui si deduce la **tenuta del mercato** occupazionale (+4755 il saldo avviamenti/cessazioni). A pagina 2 si illustra l'andamento settoriale: risultano leggere variazioni in positivo per **commercio e servizi** (+2,60%) e **costruzioni** (+3,76%) e in negativo per il **settore industriale** (-2,17%) e **agricolo** (-0,92%).

Relativamente alle professioni che hanno avuto un peso maggiore sul totale degli avviamenti, spiccano quelle **non qualificate nel commercio e nei servizi** (13,50%) seguite dagli **specialisti in formazione e ricerca** (11,90%). Nel settore dell'istruzione inoltre si posiziona la maggior parte degli avviamenti avvenuti nel 2023.

Con riguardo alla tipologia contrattuale, quella più utilizzata è quella relativa ai contratti a tempo **determinato** (40.150 avviamenti, pari al 63,94% del totale) seguita dai contratti a tempo **indeterminato** (13.475, pari al 21,46%).

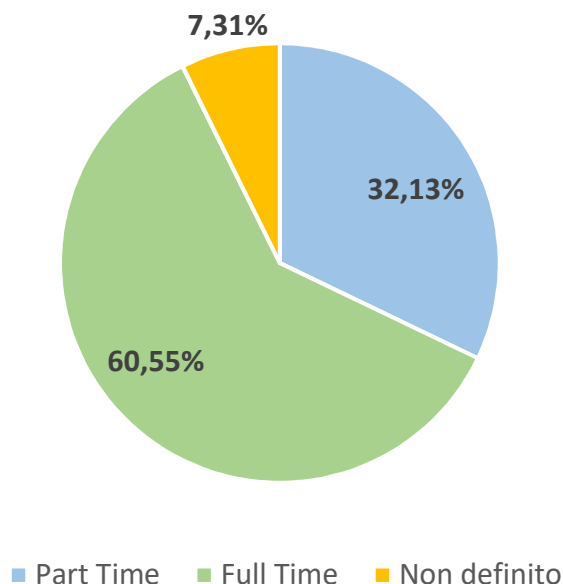
A pagina 3 sono riportati gli avviamenti suddivisi in base a **fasce di età** e genere: non sono emerse differenze significative tra uomini e donne. La maggiore oscillazione si è avuta nella fascia di età 20 – 24 anni, pari al +1,58% per gli uomini.

Il quadro annuale si chiude con i grafici relativi all'orario di lavoro e alla nazionalità dei lavoratori avviati.

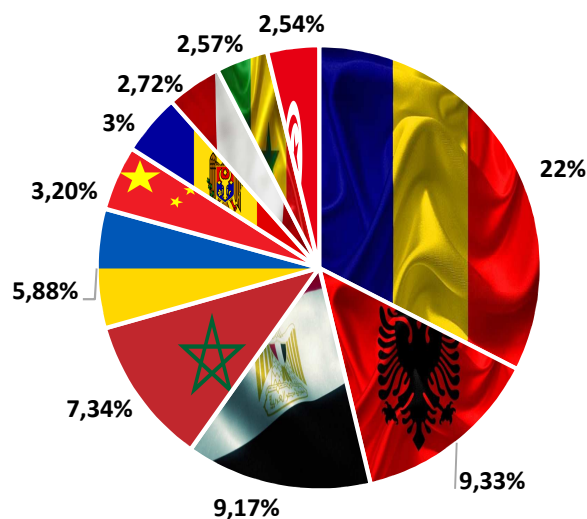
La maggior parte dei contratti sottoscritti sono riferiti ad orario **full time** (60,55%).

Relativamente alle **nazionalità**, sono illustrabile nel grafico le 10 prevalenti, tra cui spiccano in particolare Romania (22% del totale), Albania (9,33%) ed Egitto.

## AVVIAMENTI E ORARIO DI LAVORO in Provincia di Pavia nel 2023



## AVVIAMENTI PER LE PRINCIPALI NAZIONALITÀ in Provincia di Pavia nel 2023



Romania	4.483
Albania	1.897
Egitto	1.865
Marocco	1.492
Ucraina	1.194
Cina	652
Moldavia	610
Perù	553
Senegal	523
Tunisia	518

\*I dati di questi grafici elaborati da SISTAL, sono consolidati al 31.01.2024